

## ภาคผนวก 3

ภาพประกอบผลการดำเนินการ  
ตามมาตรการป้องกันและแก้ไข  
ผลกระทบสิ่งแวดล้อม



ภาคผนวกที่ 3.1 สภาพรั้วบริเวณโครงการ



ภาคผนวกที่ 3.2 งานทำความสะอาด




ภาคผนวกที่ 3.3 งานดูแลพื้นที่สีเขียวภายในโครงการ



ภาคผนวกที่ 3.4 งานป้ายสัญลักษณ์ต่างๆ



ภาคผนวกที่ 3.5 กล่องรับเครื่องร่อนเรียนและข้อเสนอนะ




ภาคผนวกที่ 3.6 การทำความสะอาดพื้นที่สระว่ายน้ำ



ภาคผนวกที่ 3.7 การตรวจสอบระบบส่งน้ำในอาคาร



ภาคผนวกที่ 3.8 การตรวจสอบโครงสร้างสระว่ายน้ำ



ภาคผนวกที่ 3.9 สภาพแสงสว่างบริเวณสระว่ายน้ำ



ภาคผนวกที่ 3.10 การตรวจสอบสภาพอุปกรณ์ระบบบำบัดน้ำเสีย



ภาคผนวกที่ 3.11 จุดพักมูลฝอยในโครงการ



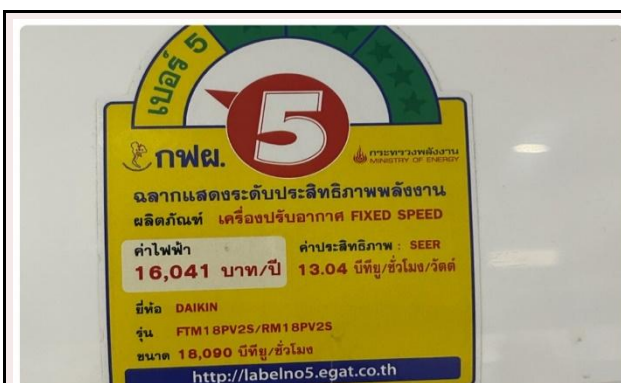
ภาคผนวกที่ 3.12 การจัดเก็บมูลฝอย



ภาคผนวกที่ 3.13 พื้นที่บริเวณหม้อแปลงไฟฟ้า



ภาคผนวกที่ 3.14 การซ่อมบำรุงระบบไฟฟ้าหลัก



ภาคผนวกที่ 3.15 เครื่องใช้ไฟฟ้าตามมาตรฐานการประหยัดไฟ



ภาคผนวกที่ 3.16 การตรวจสอบระบบเตือนอัคคีภัย



ภาคผนวกที่ 3.17 การตรวจสอบระบบไฟสำรอง




ภาคผนวกที่ 3.18 การตรวจสอบป้ายทางออกฉุกเฉิน



ภาคผนวกที่ 3.19 สภาพบันไดหนีไฟในโครงการ



ภาคผนวกที่ 3.20 ช่องระบายอากาศโครงการ



ภาคผนวกที่ 3.21 เครื่องหมายจราจรภายในโครงการ



ภาคผนวกที่ 3.22 การอำนวยความสะดวกจราจร



ภาคผนวกที่ 3.23 การอำนวยความสะดวกจราจรภายในโครงการ




ภาคผนวกที่ 3.24 ระบบ CCTV ภายในโครงการ



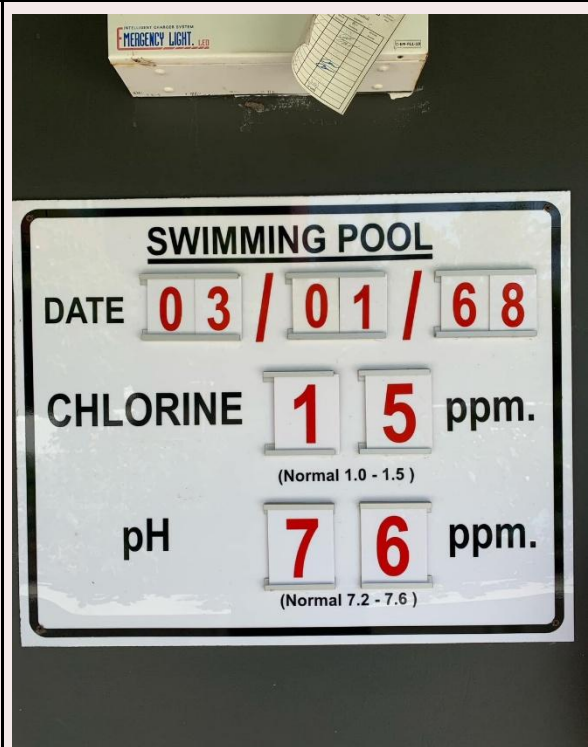
ภาคผนวกที่ 3.25 การตรวจสอบสภาพถังเก็บน้ำ



ภาคผนวกที่ 3.26 ตรวจสอบวาล์วเปิด-ปิด ถังเก็บน้ำ



ภาคผนวกที่ 3.27 อุปกรณ์ช่วยชีวิตบริเวณสระว่ายน้ำ



ภาคผนวกที่ 3.28 ตรวจสอบคุณภาพน้ำในสระว่ายน้ำ




ภาคผนวกที่ 3.29 การทำความสะอาดระบบกรองสระน้ำ



ภาคผนวกที่ 3.30 การจัดเก็บตัวอย่างน้ำเสียในระบบ



ภาคผนวกที่ 3.31 การซ่อมบำรุงเครื่องสูบน้ำระบบบำบัดน้ำเสีย



ภาคผนวกที่ 3.32 การตรวจซ่อมบำรุงระบบต่างๆ



ภาคผนวกที่ 3.33 การซ่อมบำรุงหม้อแปลงไฟฟ้า



ภาคผนวกที่ 3.34 การตรวจสอบถังดับเพลิง แบบหัว




ภาคผนวกที่ 3.35 สภาพหัวรับน้ำ



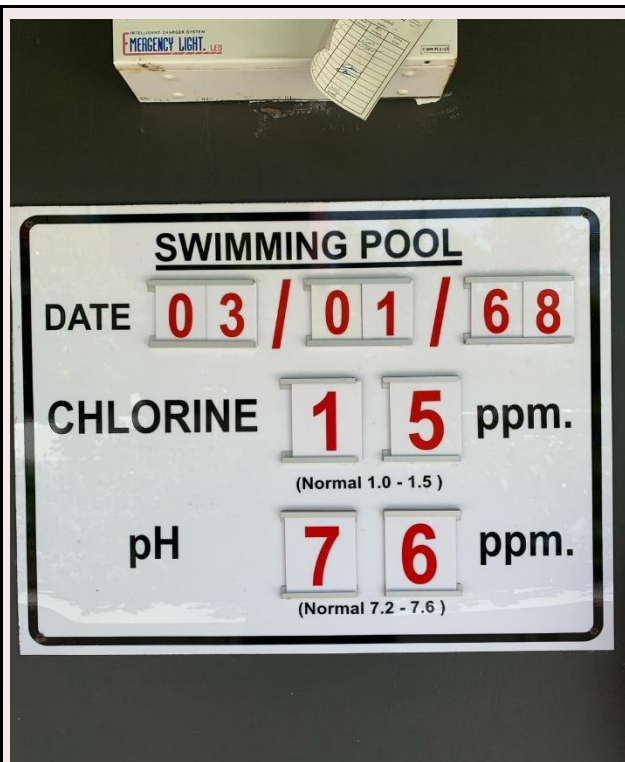
ภาคผนวกที่ 3.36 การตรวจสอบตู้เก็บสายดับเพลิง



ภาคผนวกที่ 3.37 ยางชะลอในโครงการ




ภาคผนวกที่ 3.38 ประกาศประชาสัมพันธ์ต่างๆ



ภาคผนวกที่ 3.39 ป้ายแสดงค่าน้ำในสระว่ายน้ำ



ภาคผนวกที่ 3.40 ป้ายแจ้งเตือนจุดอันตราย



ภาคผนวกที่ 3.41 แสงสว่างโดยรอบบริเวณโครงการ



ภาคผนวกที่ 3.42 ห้องปฐมพยาบาล



ภาคผนวกที่ 3.43 Smoke&Heat detector



ภาคผนวกที่ 3.44 ตรวจสอบป้ายจราจร



ภาคผนวกที่ 3.45 สติกเกอร์&บลูทูธ



ภาคผนวกที่ 3.46 ฝ่ายบริหารจัดการ



ภาคผนวกที่ 3.47 พนักงานฝ่ายวิศวกรรม



ภาคผนวกที่ 3.48 พนักงานรักษาความสะอาด



ภาคผนวกที่ 3.49 พนักงานรักษาความปลอดภัย



ภาคผนวกที่ 3.50 พนักงานดูแลสวน

